



ФЕДЕРАЛЬНАЯ СЛУЖБА
ГОСУДАРСТВЕННОЙ СТАТИСТИКИ

Индекс промышленного производства по Иркутской области



октябрь 2023 года



ФЕДЕРАЛЬНАЯ СЛУЖБА
ГОСУДАРСТВЕННОЙ СТАТИСТИКИ

Индекс промышленного производства

по Иркутской области

октябрь 2023 года

- 01 Индекс промышленного производства
- 02 Добыча полезных ископаемых
- 03 Обрабатывающие производства
- 04 Обеспечение электрической энергией, газом и паром; кондиционирование воздуха
- 05 Водоснабжение; водоотведение, организация сбора и утилизации отходов, деятельность по ликвидации загрязнений

* Ежемесячные данные оперативной статистики






ИНДЕКСЫ ПРОМЫШЛЕННОГО ПРОИЗВОДСТВА

октябрь 2023 г., в % к предыдущему месяцу



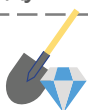
ИПП

108,1



115,4

Обеспечение электрической энергией, газом и паром; кондиционирование воздуха



108,4

Добыча полезных ископаемых



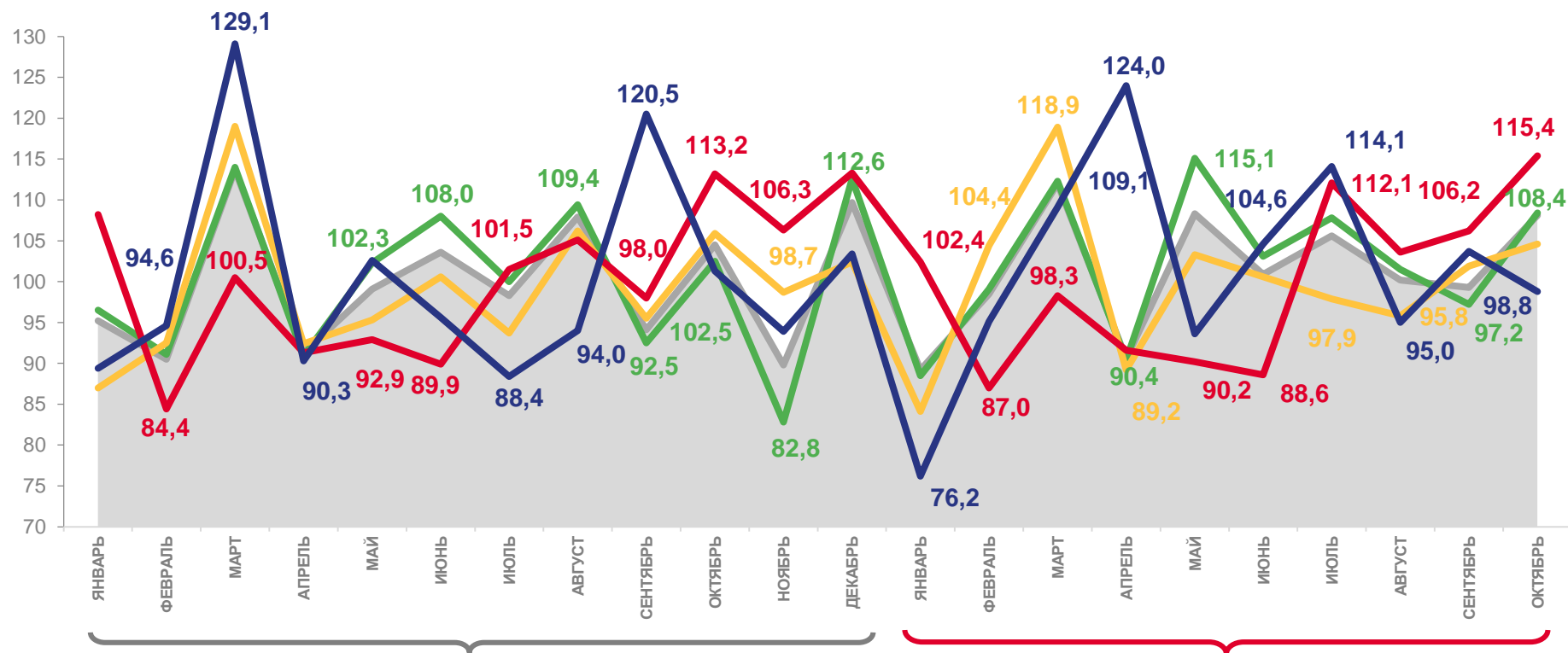
104,6

Обрабатывающие производства



98,8

Водоснабжение; водоотведение, организация сбора и утилизации отходов, деятельность по ликвидации загрязнений



Индекс промышленного производства



Обрабатывающие производства



Добыча полезных ископаемых



Обеспечение электрической энергией, газом и паром; кондиционирование воздуха



Водоснабжение; водоотведение, организация сбора и утилизации отходов, деятельность по ликвидации загрязнений





ИНДЕКСЫ ПРОМЫШЛЕННОГО ПРОИЗВОДСТВА

октябрь 2023 г., в % к соответствующему месяцу предыдущего года



ИПП

109,3



Добыча полезных ископаемых

113,7



Обеспечение электрической энергией, газом и паром ; кондиционирование воздуха

109,9



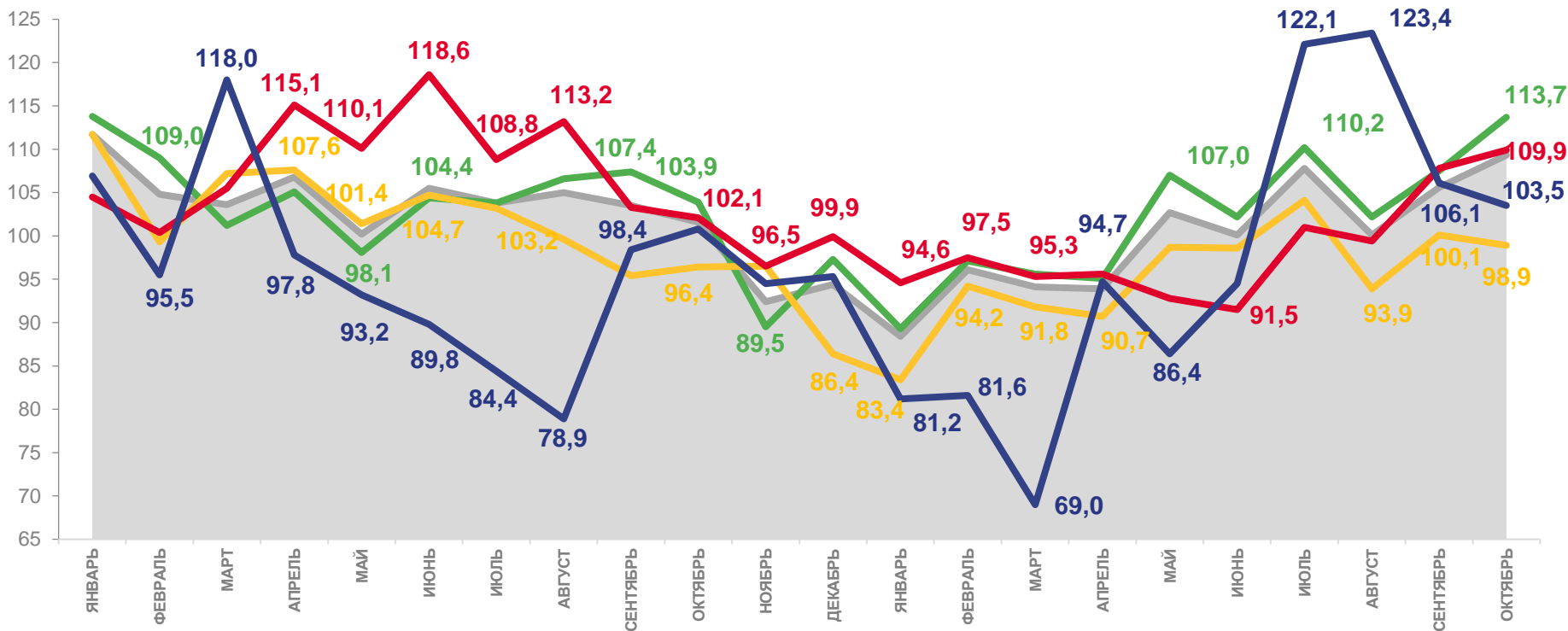
Водоснабжение; водоотведение, организация сбора и утилизации отходов, деятельность по ликвидации загрязнений

103,5



Обработывающие производства

98,9



2022

2023



Индекс промышленного производства



Обработывающие производства



Добыча полезных ископаемых




Обеспечение электрической энергией, газом и паром; кондиционирование воздуха



Водоснабжение; водоотведение, организация сбора и утилизации отходов, деятельность по ликвидации загрязнений





ИНДЕКСЫ ПРОМЫШЛЕННОГО ПРОИЗВОДСТВА

январь-октябрь 2023 г., в % к соответствующему периоду предыдущего года

ИПП

99,9

102,2

Добыча полезных ископаемых

98,4


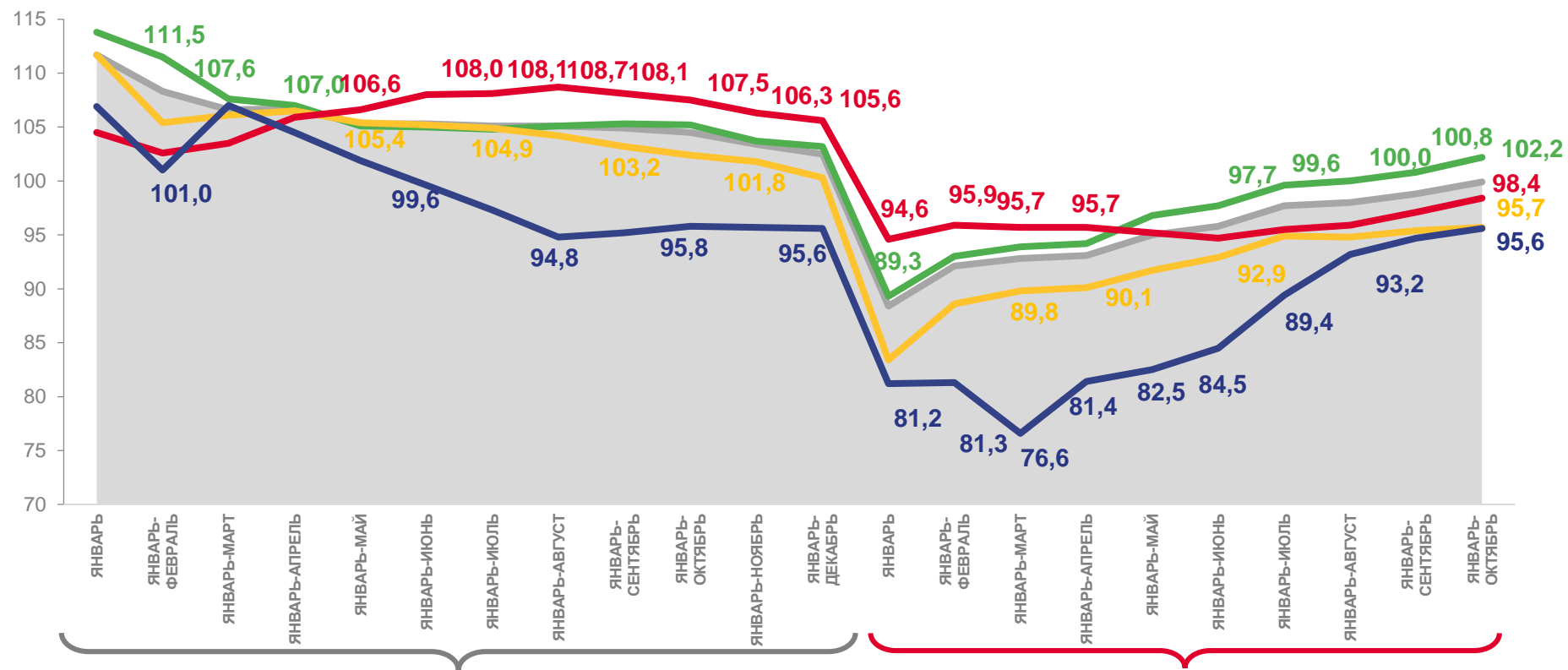
Обеспечение электрической энергией, газом и паром ; кондиционирование воздуха

95,7

Обработывающие производства

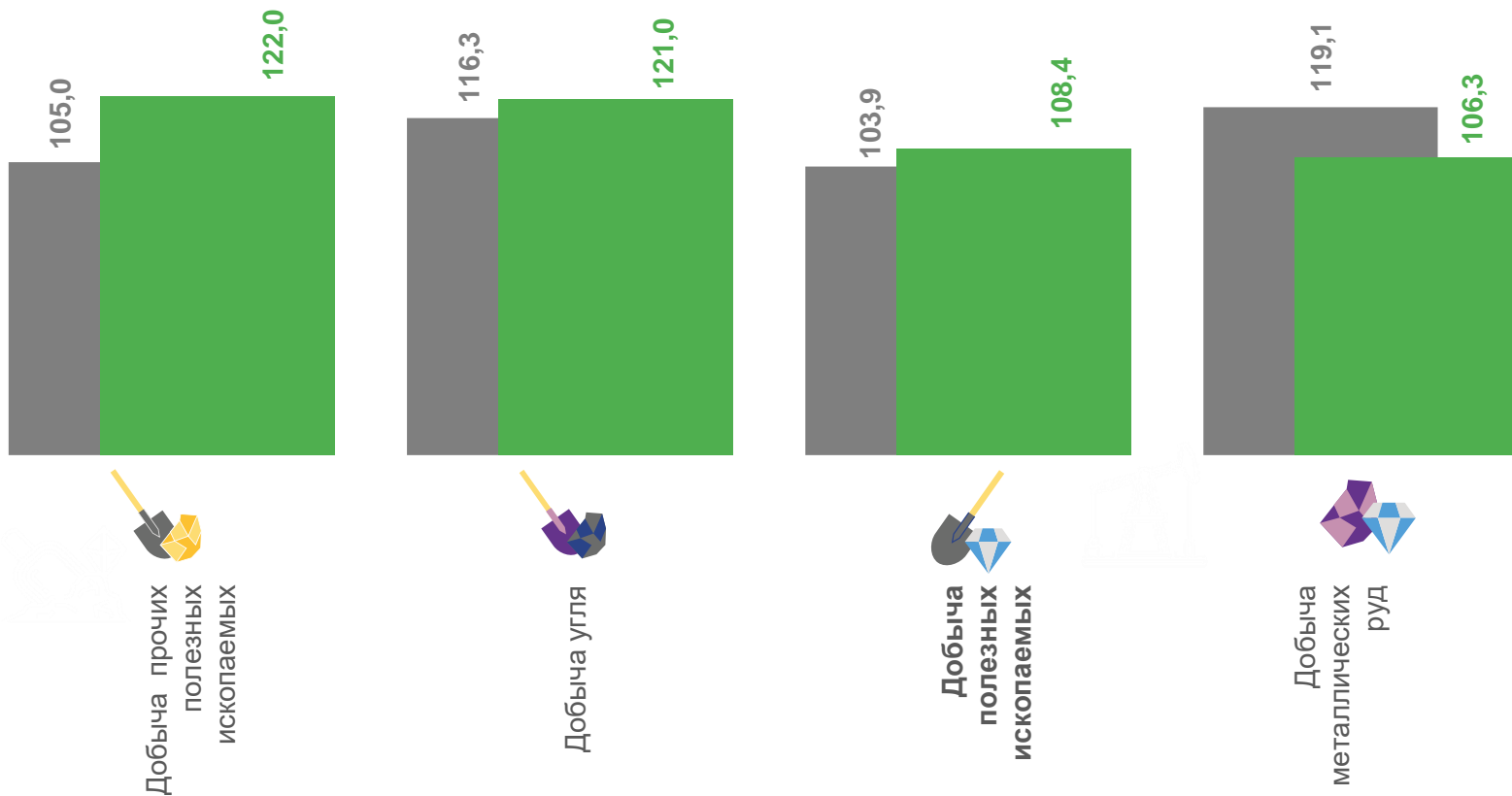

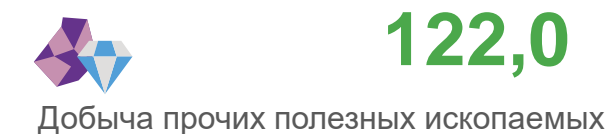

95,6

Водоснабжение; водоотведение, организация сбора и утилизации отходов, деятельность по ликвидации загрязнений



ИНДЕКСЫ ПРОИЗВОДСТВА ПО ДОБЫЧЕ ПОЛЕЗНЫХ ИСКОПАЕМЫХ

октябрь 2023 г., в % к предыдущему месяцу



■ Октябрь 2022 г. к сентябрю 2022 г.

■ Октябрь 2023 г. к сентябрю 2023 г.





ИНДЕКСЫ ПРОИЗВОДСТВА ПО ДОБЫЧЕ ПОЛЕЗНЫХ ИСКОПАЕМЫХ

октябрь 2023 г., в % к соответствующему месяцу предыдущего года



113,7

Добыча полезных ископаемых



101,8

Добыча угля



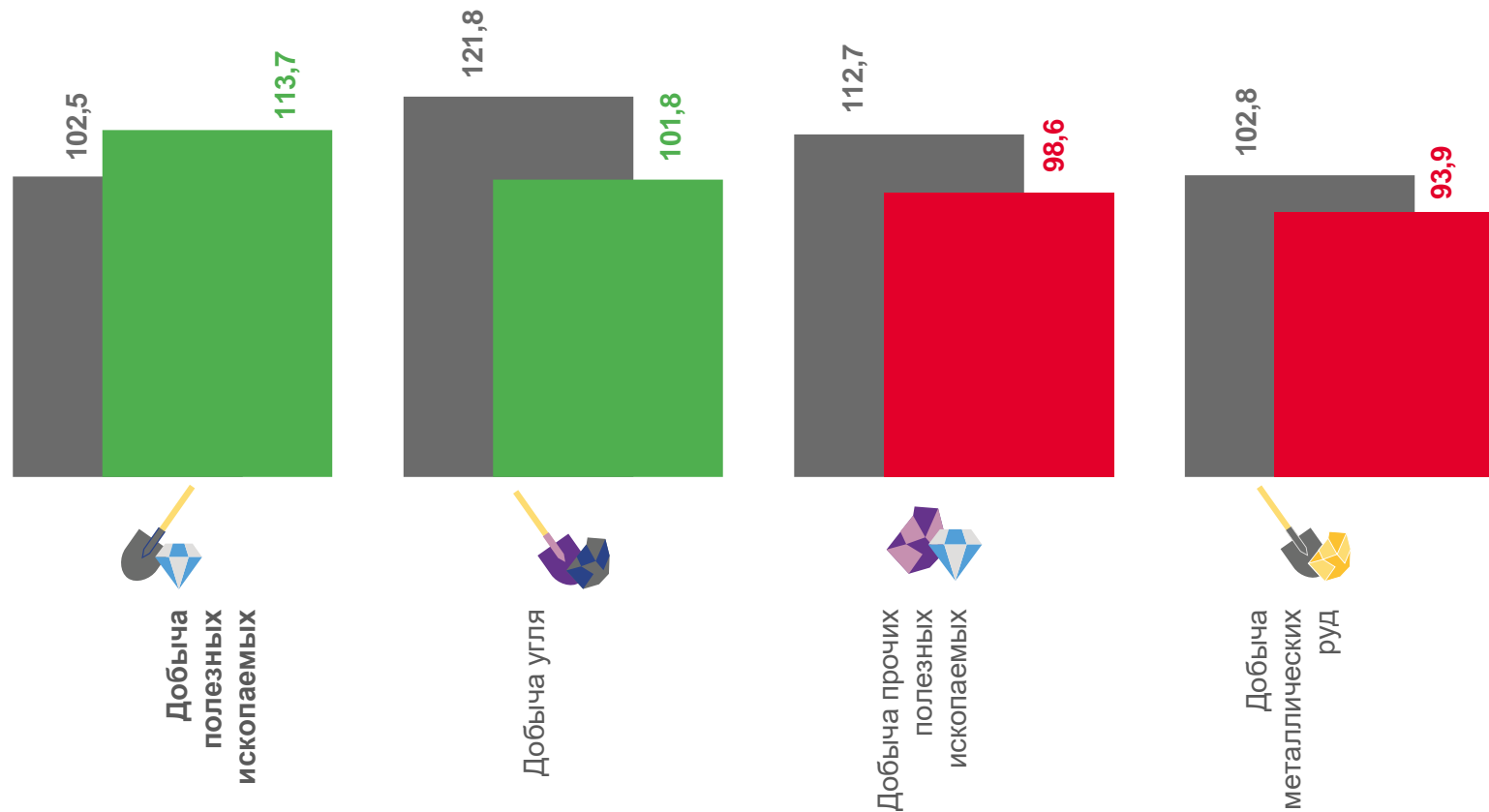
98,6

Добыча прочих полезных ископаемых



93,9

Добыча металлических руд



■ Октябрь 2022 г. к октябрю 2021 г.

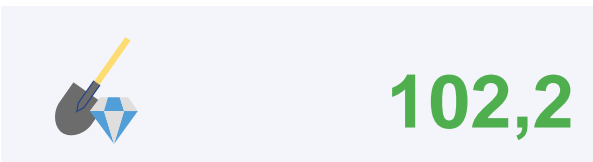
■ Октябрь 2023 г. к октябрю 2022 г.






ИНДЕКСЫ ПРОИЗВОДСТВА ПО ДОБЫЧЕ ПОЛЕЗНЫХ ИСКОПАЕМЫХ

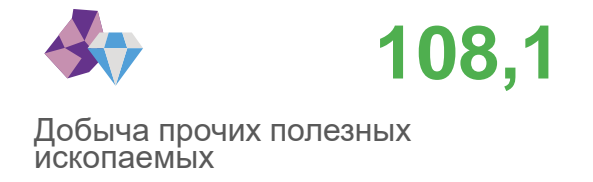
январь-октябрь 2023 г., в % к соответствующему периоду предыдущего года



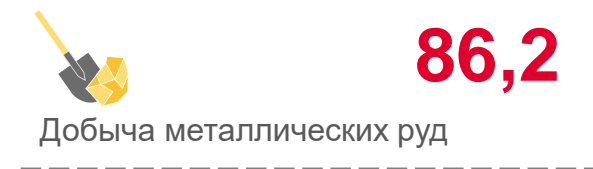
Добыча полезных ископаемых



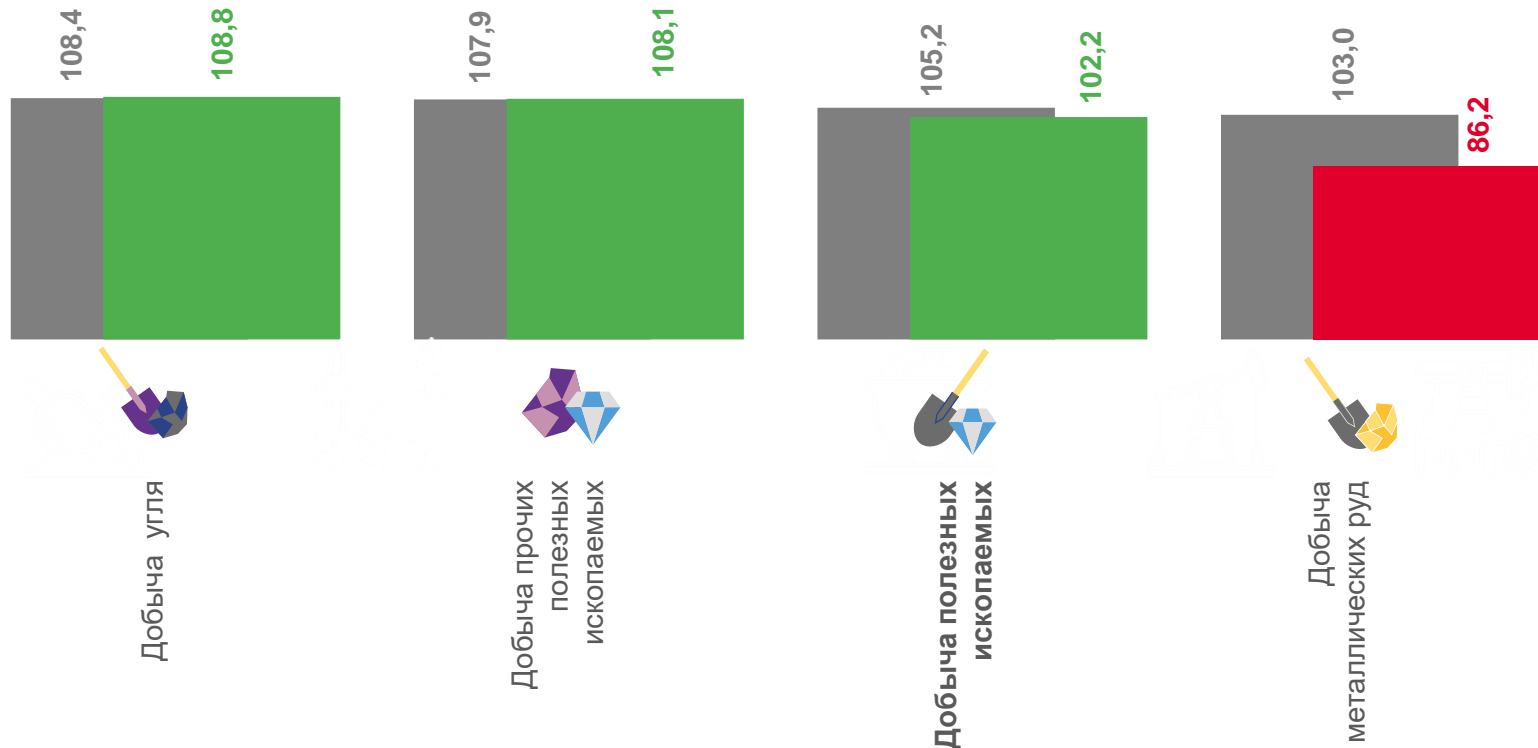
Добыча угля



Добыча прочих полезных ископаемых



Добыча металлических руд



■ Январь-октябрь 2022 г. к январю-октябрю 2021 г.

■ Январь-октябрь 2023 г. к январю-октябрю 2022 г.





ИНДЕКСЫ ПРОИЗВОДСТВА ПО ОСНОВНЫМ ВИДАМ ОБРАБАТЫВАЮЩИХ ПРОИЗВОДСТВ

октябрь 2023 г., в % к предыдущему месяцу



153,4



138,2



54,8



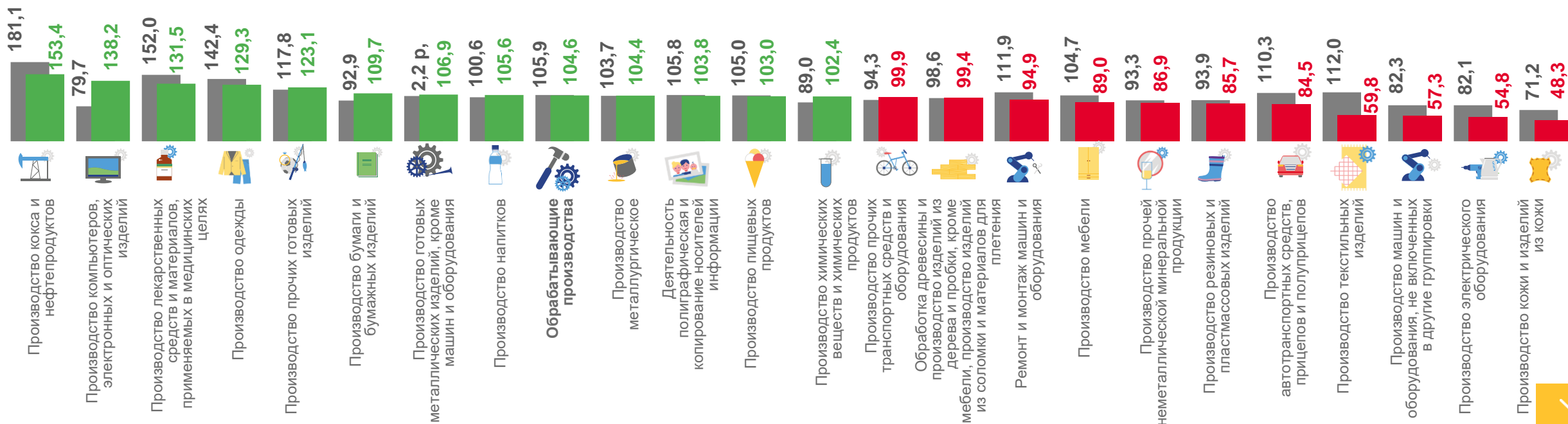
48,3

Производство кокса и нефтепродуктов

Производство компьютеров, электронных и оптических изделий

Производство электрического оборудования

Производство кожи и изделий из кожи



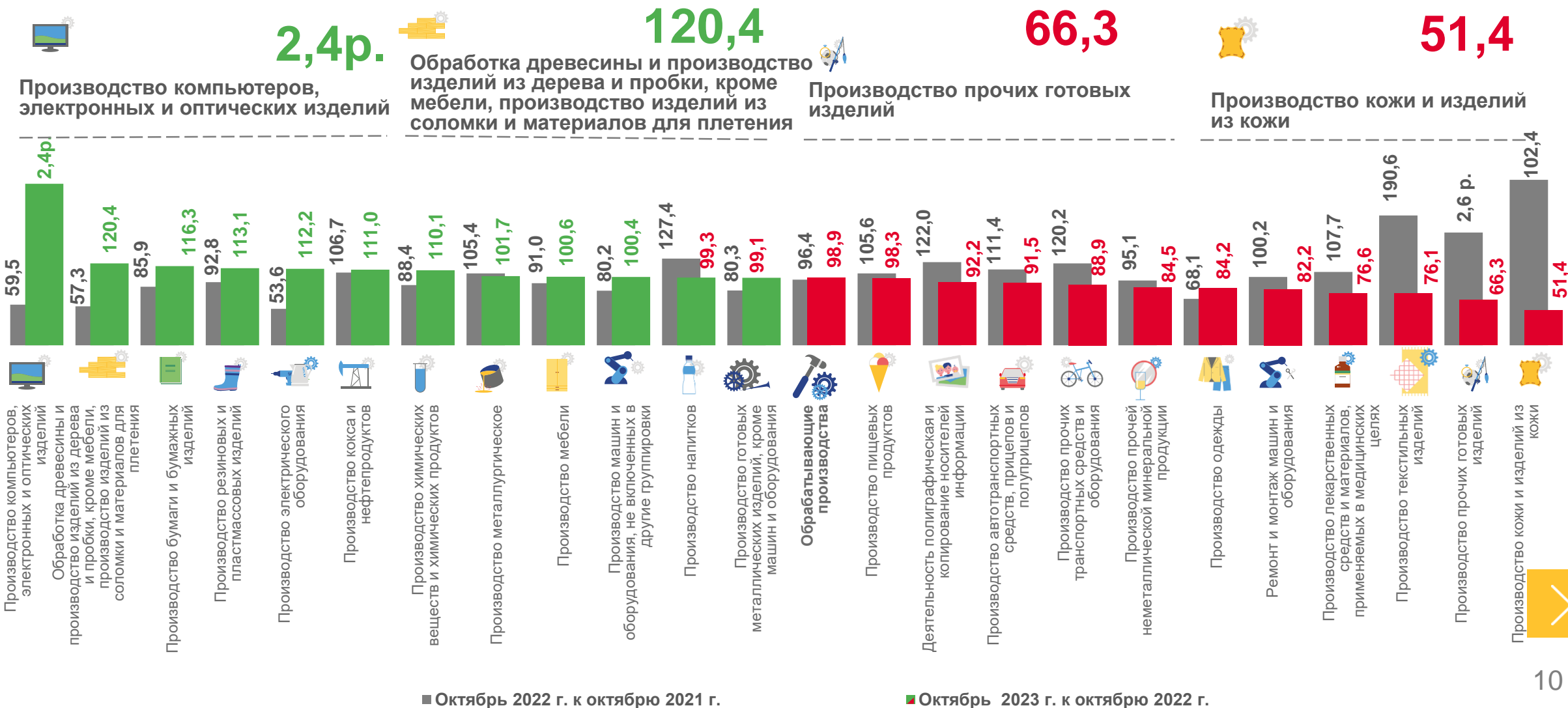
■ Октябрь к сентябрю 2022 г.

■ Октябрь 2023 г. к сентябрю 2023 г.



ИНДЕКСЫ ПРОИЗВОДСТВА ПО ОСНОВНЫМ ВИДАМ ОБРАБАТЫВАЮЩИХ ПРОИЗВОДСТВ

октябрь 2023 г., в % к соответствующему месяцу предыдущего года



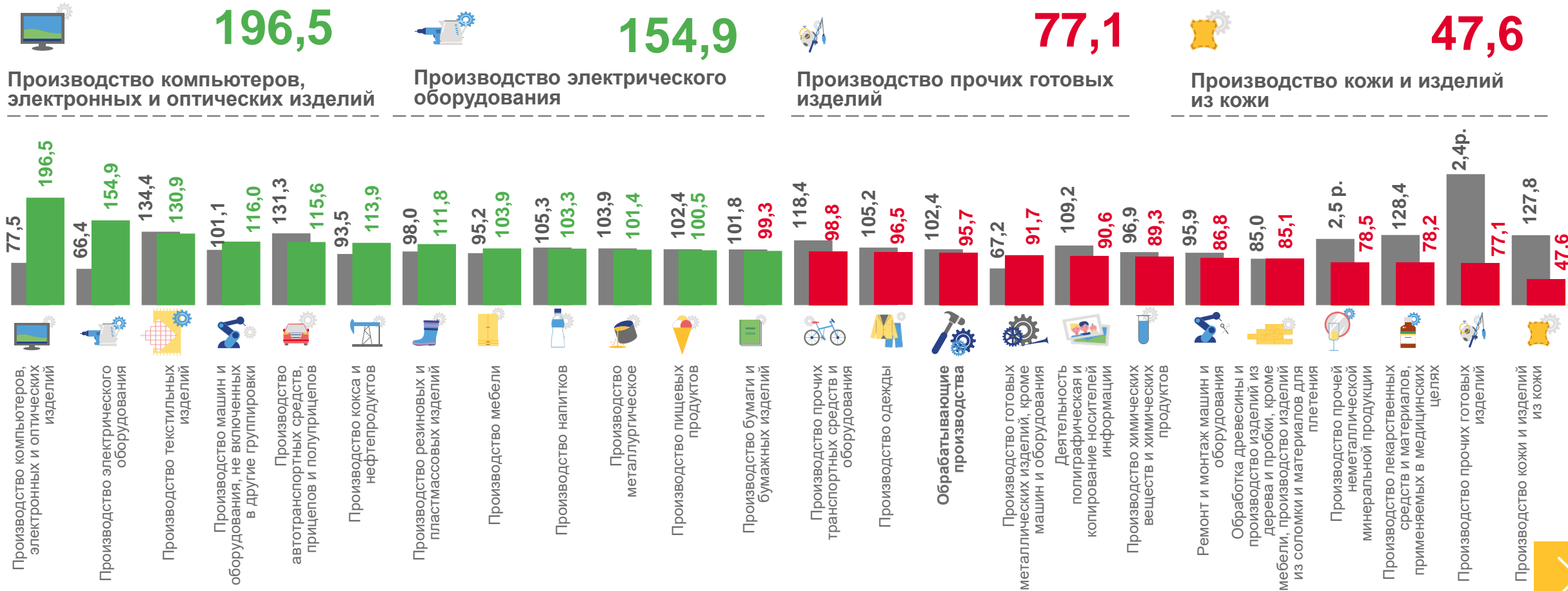
■ Октябрь 2022 г. к октябрю 2021 г.

■ Октябрь 2023 г. к октябрю 2022 г.



ИНДЕКСЫ ПРОИЗВОДСТВА ПО ОСНОВНЫМ ВИДАМ ОБРАБАТЫВАЮЩИХ ПРОИЗВОДСТВ

январь-октябрь 2023 г., в % к соответствующему периоду предыдущего года



■ Январь-октябрь 2022 г. к январю-октябрю 2021 г.

■ Январь-октябрь 2023 г. к январю-октябрю 2022 г.



ИНДЕКСЫ ПРОИЗВОДСТВА ПО ОБЕСПЕЧЕНИЮ ЭЛЕКТРИЧЕСКОЙ ЭНЕРГИЕЙ, ГАЗОМ И ПАРОМ; КОНДИЦИОНИРОВАНИЮ ВОЗДУХА



январь-октябрь 2023 г., в % к соответствующему периоду предыдущего года



98,4

Обеспечение электрической энергией, газом и паром; кондиционирование воздуха



102,2

Производство и распределение газообразного топлива



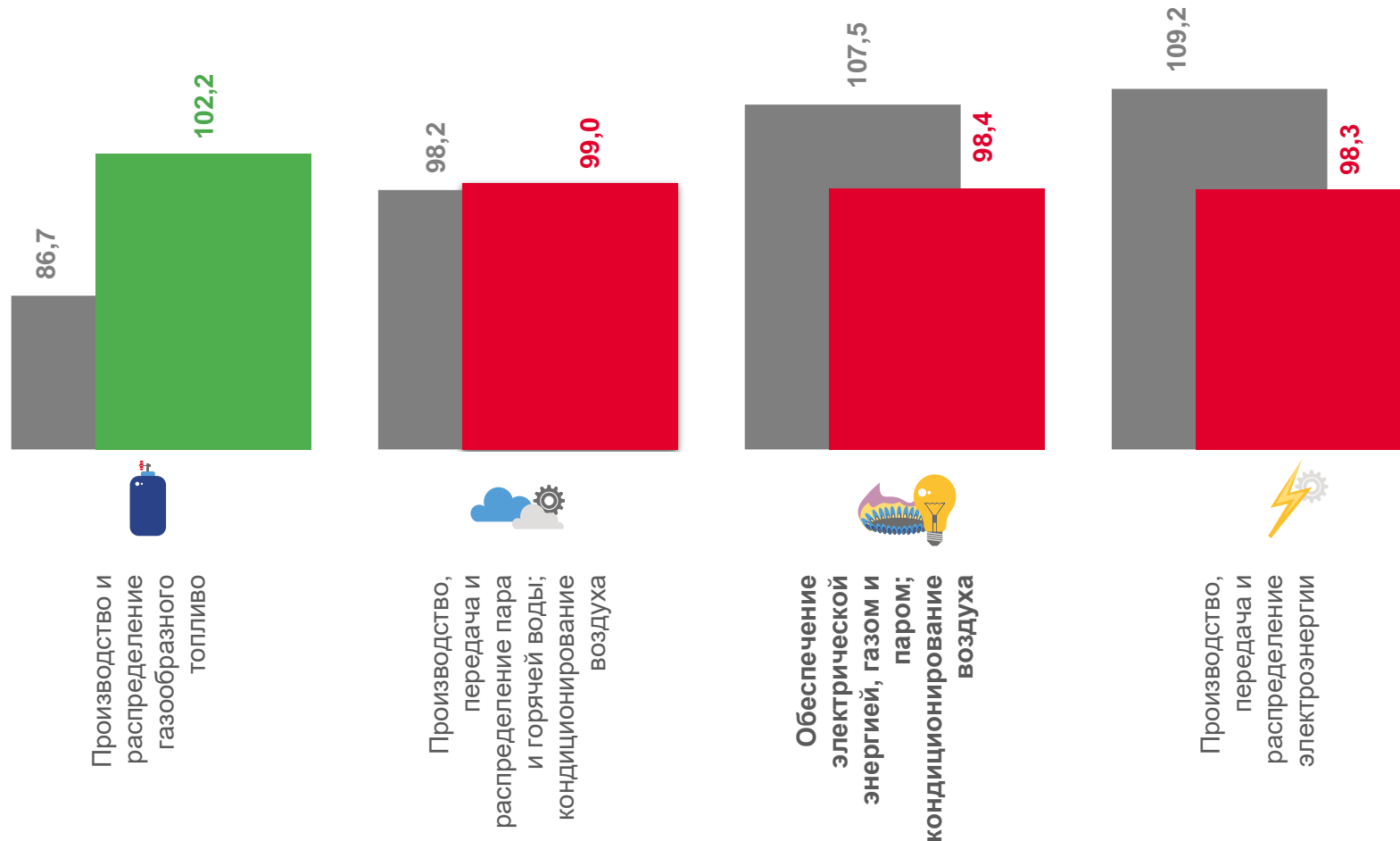
99,0

Производство, передача и распределение пара и горячей воды; кондиционирование воздуха



98,3

Производство, передача и распределение электроэнергии



■ Январь-октябрь 2022 г. к январю-октябрю 2021 г.

■ Январь-октябрь 2023 г. к январю-октябрю 2022 г.



ИНДЕКСЫ ПРОИЗВОДСТВА ПО ВОДОСНАБЖЕНИЮ, ВОДООТВЕДЕНИЮ, ОРГАНИЗАЦИИ СБОРА И УТИЛИЗАЦИИ ОТХОДОВ, ДЕЯТЕЛЬНОСТИ ПО ЛИКВИДАЦИИ ЗАГРЯЗНЕНИЙ

январь-октябрь 2023 г., в % к соответствующему периоду предыдущего года



95,6

Водоснабжение, водоотведение, организация сбора и утилизации отходов, деятельность по ликвидации загрязнений



100,7

Сбор и обработка сточных вод



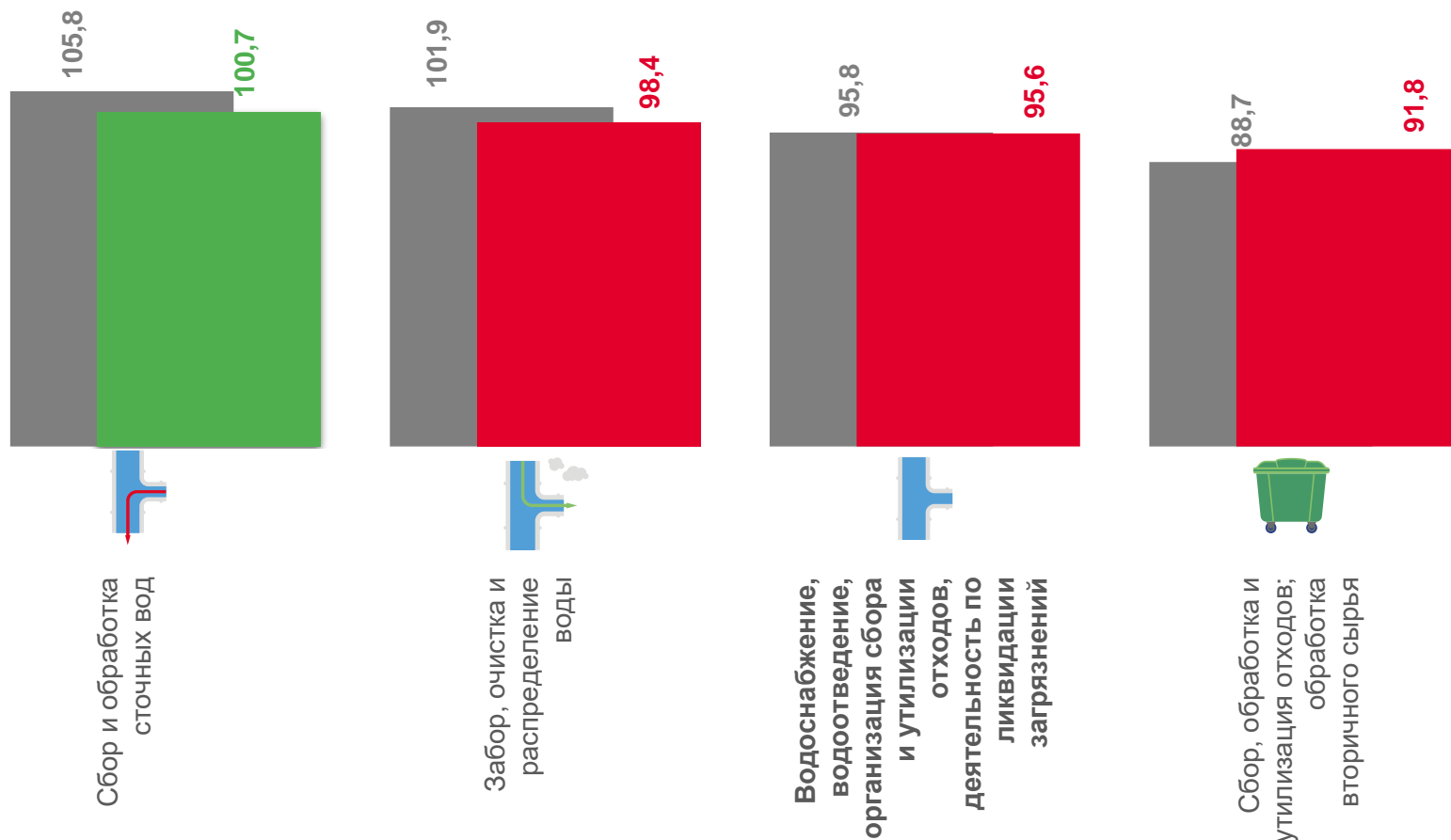
98,4

Забор, очистка и распределение воды



91,8

Сбор, обработка и утилизация отходов; обработка вторичного сырья



■ Январь-октябрь 2022 г. к январю-октябрю 2021 г.

■ Январь-октябрь 2023 г. к январю-октябрю 2022 г.

